

ΠΑΝΕΛΛΑΔΙΚΗ ΕΡΕΥΝΑ ΕΚΛΟΓΙΚΗΣ ΣΥΜΠΕΡΙΦΟΡΑΣ



27 Σεπτεμβρίου - 02 Οκτωβρίου 2023

prorata | 
the hub of public opinion

η ταυτότητα της έρευνας



PRORATA A.E. Εταιρεία Ερευνών Κοινής Γνώμης και Εφαρμογών Επικοινωνίας (Αριθμός Μητρώου ΕΣΡ: 56)
Εντολέας έρευνας: ΑΤΤΙΚΑ TV



Ποσοτικές Έρευνες με χρήση μικτού μοντέλου Τηλεφωνικής (CATI) & OnLine (CAWI) συμπλήρωσης δομημένου ερωτηματολογίου



Χαρακτηριστικά δείγματος : Άτομα άνω των 17 ετών



Γεωγραφική κάλυψη:

1. Σύνολο επικράτειας
2. Περιφέρεια Αττικής
3. Δήμος Αθηναίων



1. Μέγεθος δείγματος: 1000 άτομα
Στρωματοποιημένη δειγματοληψία βάσει φύλου ηλικίας και περιφέρειας στην οποία ψηφίζουν.

2. Μέγεθος δείγματος: 800 άτομα
Στρωματοποιημένη δειγματοληψία βάσει φύλου ηλικίας και περιφερειακών ενοτήτων

3. Μέγεθος δείγματος: 800 άτομα
Στρωματοποιημένη δειγματοληψία βάσει φύλου ηλικίας και των 7 διαμερισμάτων του Δήμου Αθηναίων



1. Μέγιστο τυπικό σφάλμα: +/- 3.1%
Σταθμισμένα αποτελέσματα βάσει της ψήφου στις βουλευτικές εκλογές του Ιουνίου 2023

2 & 3. Μέγιστο τυπικό σφάλμα: +/- 3.5%
Σταθμισμένα αποτελέσματα βάσει της ψήφου στις βουλευτικές εκλογές του Ιουνίου 2023



27 Σεπτεμβρίου - 02 Οκτωβρίου 2023

prorata | 
the hub of public opinion

Member of **EUROSKOPIA**
NETWORK

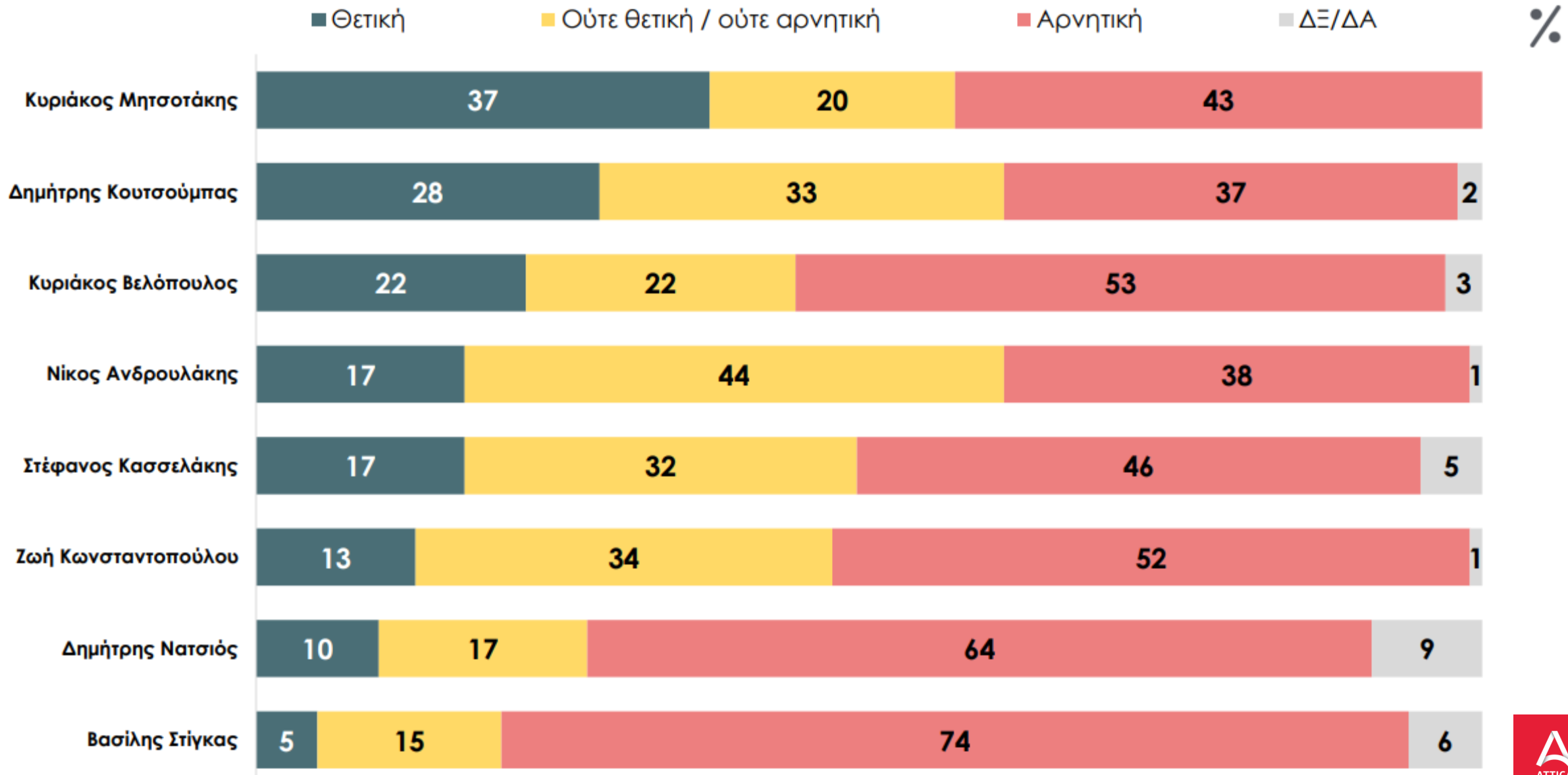


TÜV
AUSTRIA

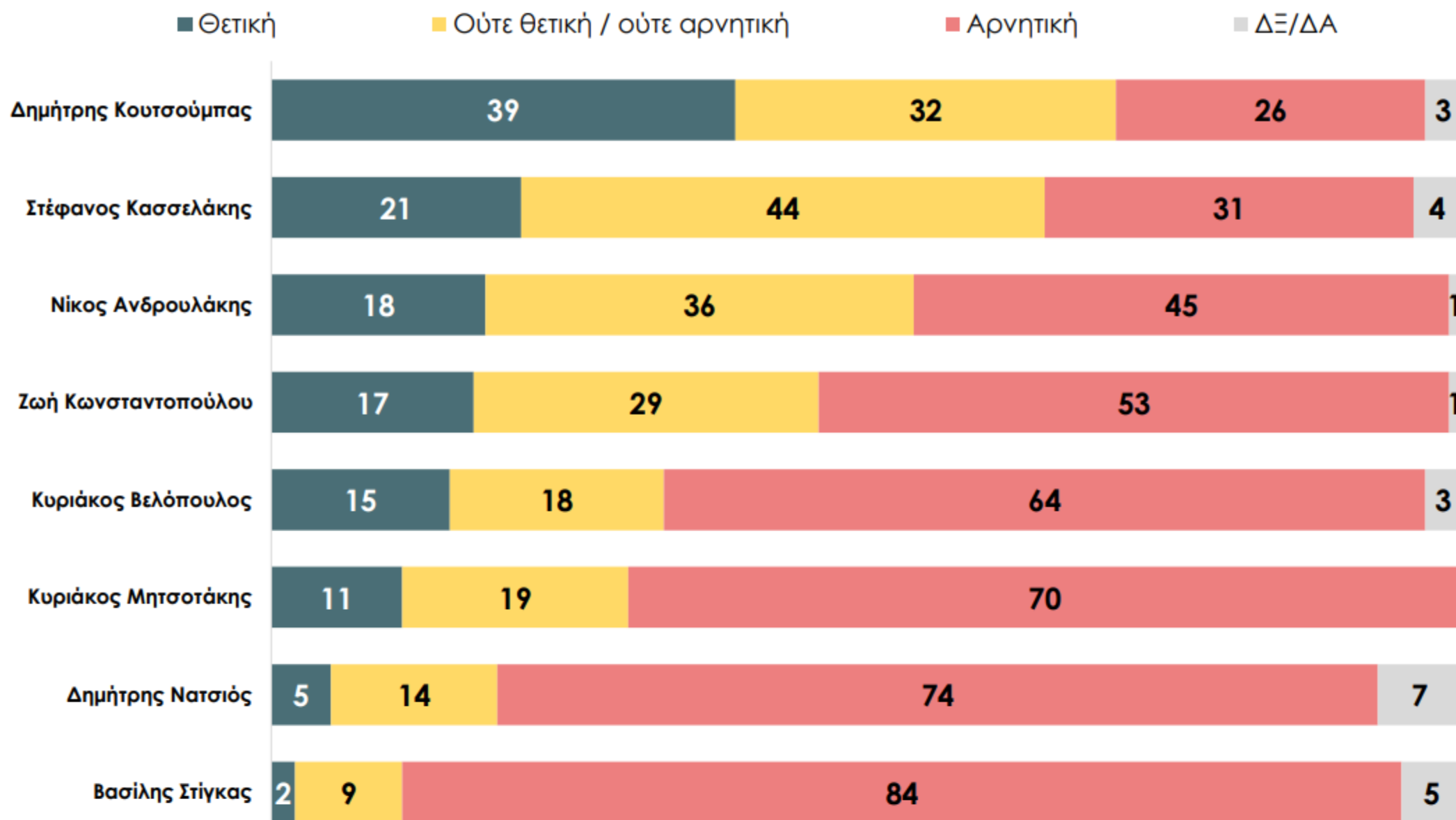
EN ISO 27001:2013
No. 20201210004539

Εικόνα για τους πολιτικούς αρχηγούς

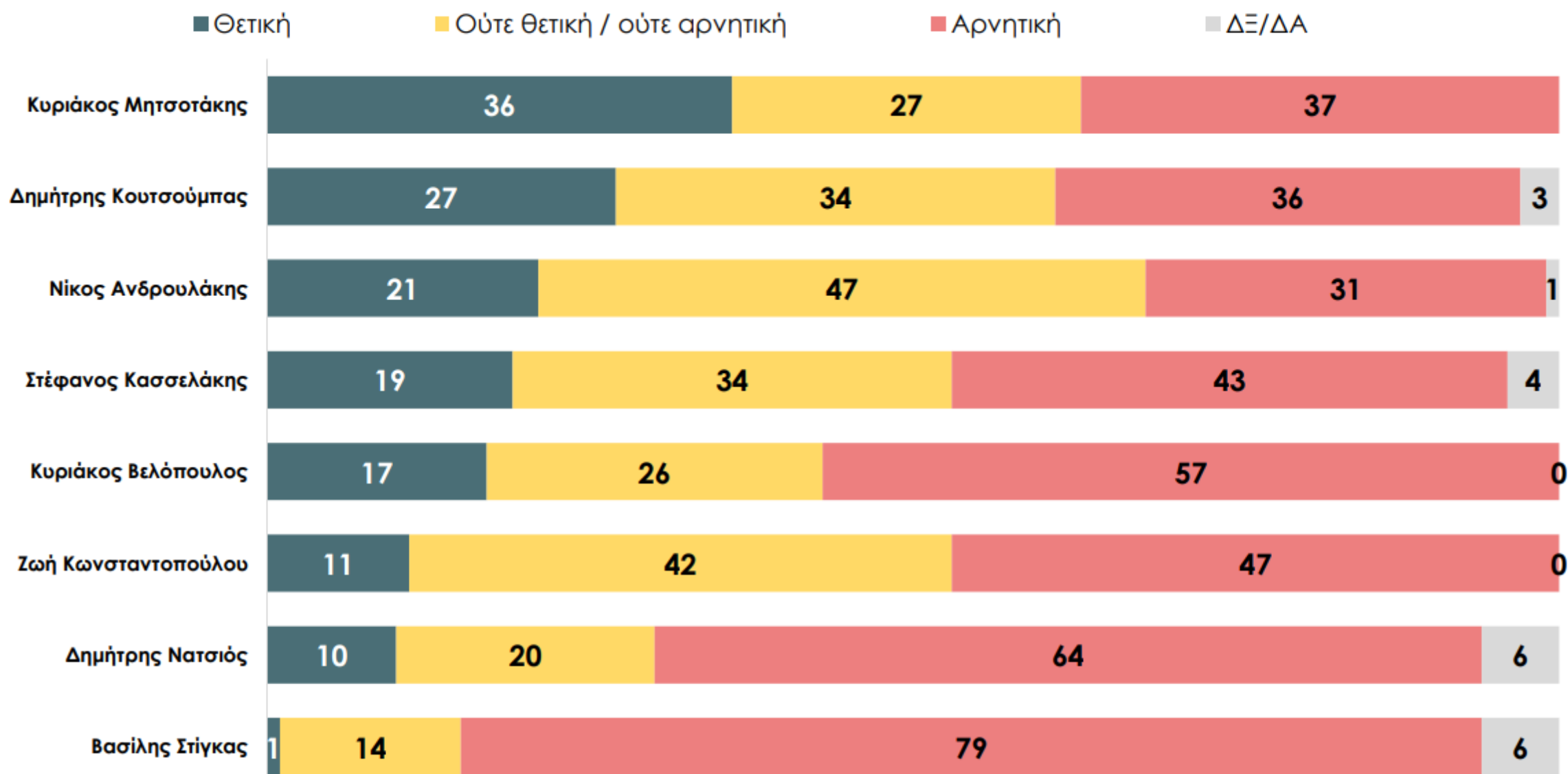
ΣΥΝΟΛΟ ΔΕΙΓΜΑΤΟΣ



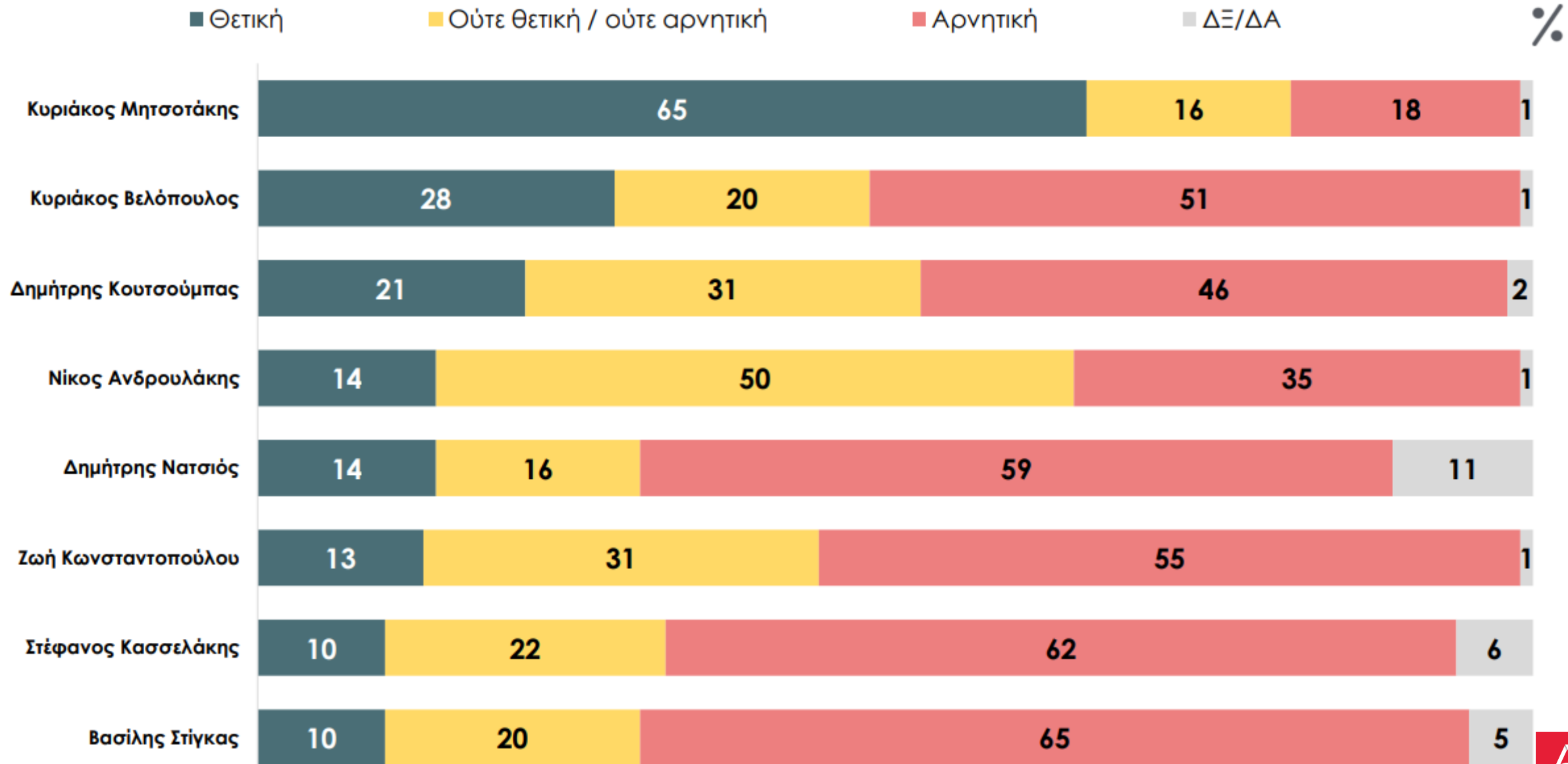
Εικόνα για τους πολιτικούς αρχηγούς ΜΕΤΑΞΥ ΤΩΝ ΨΗΦΟΦΟΡΩΝ ΤΗΣ ΑΡΙΣΤΕΡΑΣ - ΚΕΝΤΡΟΑΡΙΣΤΕΡΑΣ



Εικόνα για τους πολιτικούς αρχηγούς ΜΕΤΑΞΥ ΤΩΝ ΨΗΦΟΦΟΡΩΝ ΤΟΥ ΚΕΝΤΡΟΥ






Εικόνα για τους πολιτικούς αρχηγούς ΜΕΤΑΞΥ ΤΩΝ ΨΗΦΟΦΟΡΩΝ ΤΗΣ ΚΕΝΤΡΟΔΕΞΙΑΣ - ΔΕΞΙΑΣ






Εικόνα για τους πολιτικούς αρχηγούς ΜΕΤΑΞΥ ΨΗΦΟΦΟΡΩΝ ΝΔ, ΣΥΡΙΖΑ, ΠΑΣΟΚ

ΚΥΡΙΑΚΟΣ ΜΗΤΣΟΤΑΚΗΣ

	ΣΥΝΟΛΟ	ΨΗΦΟΣ ΣΤΙΣ ΒΟΥΛΕΥΤΙΚΕΣ ΕΚΛΟΓΕΣ ΤΟΥ ΙΟΥΝΙΟΥ 2023		
		 ΝΕΑ ΔΗΜΟΚΡΑΤΙΑ	 ΣΥΡΙΖΑ ΠΡΟΛΕΙΤΤΙΚΟ ΣΥΜΜΑΧΙΟ	 ΠΑΣΟΚ Κέντρο Αλλαγής
Θετική	37%	87%	2%	20%
Ούτε θετική, ούτε αρνητική	20%	11%	13%	31%
Αρνητική	43%	2%	85%	49%
ΔΞ/ΔΑ	0%	0%	0%	0%




Εικόνα για τους πολιτικούς αρχηγούς ΜΕΤΑΞΥ ΨΗΦΟΦΟΡΩΝ ΝΔ, ΣΥΡΙΖΑ, ΠΑΣΟΚ

ΣΤΕΦΑΝΟΣ ΚΑΣΣΕΛΑΚΗΣ

	ΣΥΝΟΛΟ	ΨΗΦΟΣ ΣΤΙΣ ΒΟΥΛΕΥΤΙΚΕΣ ΕΚΛΟΓΕΣ ΤΟΥ ΙΟΥΝΙΟΥ 2023		
		 ΝΔ ΛΕΑ ΔΙΟΧΟΡΕΥΤΑ	 ΣΥΡΙΖΑ ΠΡΟΑΓΩΓΗ ΕΛΛΗΝΙΣΜΟΥ	 ΠΑΣΟΚ Κέντρο Αλλαγής
Θετική	17%	6%	41%	6%
Ούτε θετική, ούτε αρνητική	32%	28%	41%	36%
Αρνητική	46%	59%	13%	53%
ΔΞ/ΔΑ	5%	7%	5%	5%

Εικόνα για τους πολιτικούς αρχηγούς ΜΕΤΑΞΥ ΨΗΦΟΦΟΡΩΝ ΝΔ, ΣΥΡΙΖΑ, ΠΑΣΟΚ

ΝΙΚΟΣ ΑΝΔΡΟΥΛΑΚΗΣ

	ΣΥΝΟΛΟ	ΨΗΦΟΣ ΣΤΙΣ ΒΟΥΛΕΥΤΙΚΕΣ ΕΚΛΟΓΕΣ ΤΟΥ ΙΟΥΝΙΟΥ 2023		
		 ΝΔ ΛΑΘΙΟΚΡΑΤΙΑ	 ΣΥΡΙΖΑ ΠΡΟΑΓΩΓΗ ΣΥΜΒΑΣΗΣ	 ΠΑΣΟΚ Κέντρο Αλλαγής
Θετική	17%	18%	9%	62%
Ούτε θετική, ούτε αρνητική	44%	50%	35%	32%
Αρνητική	38%	31%	54%	6%
ΔΞ/ΔΑ	1%	1%	2%	0%

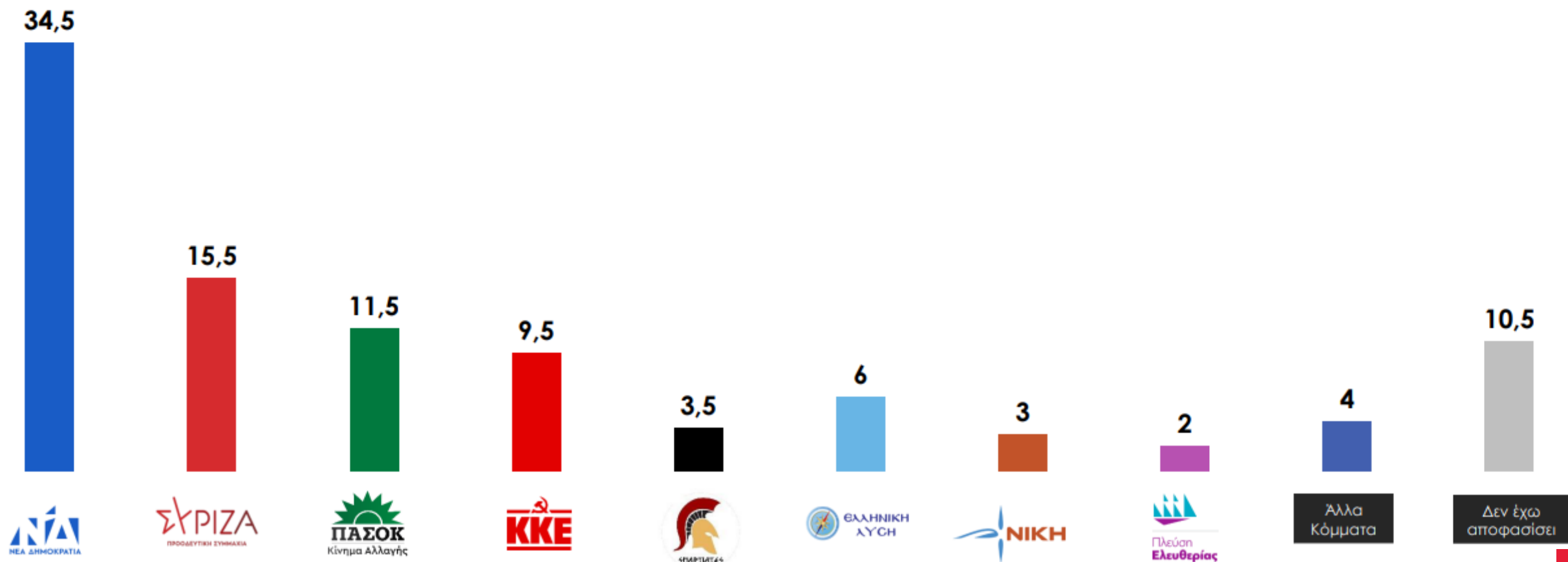


Εκλογές Ιουνίου 2023

Πρόθεση Ψήφου Με Αναγωγή επί των Έγκυρων

(Χωρίς Αποχή, Άκυρο - Λευκό)

%



ΠΡΟΘΕΣΗ ΨΗΦΟΥ ΣΤΗΝ ΠΕΡΙΦΕΡΕΙΑ ΑΤΤΙΚΗΣ
(Αναγωγή επί των Έγκυρων - Χωρίς Αποχή, Άκυρο/Λευκό)

ΜΕΓΕΘΟΣ ΔΕΙΓΜΑΤΟΣ N=800

%



ΑΝΑΠΟΦΑΣΙΣΤΟΙ ΣΤΗΝ ΠΕΡΙΦΕΡΕΙΑ ΑΤΤΙΚΗΣ

Τι ψήφισαν στις βουλευτικές εκλογές του Ιουνίου 2023

20% ΤΟΥ ΔΕΙΓΜΑΤΟΣ

%



ΠΡΟΘΕΣΗ ΨΗΦΟΥ ΣΤΟΝ ΔΗΜΟ ΑΘΗΝΑΙΩΝ
(Αναγωγή επί των Έγκυρων - Χωρίς Αποχή, Άκυρο/Λευκό)

ΜΕΓΕΘΟΣ ΔΕΙΓΜΑΤΟΣ N=800

%



ΑΝΑΠΟΦΑΣΙΣΤΟΙ ΣΤΟΝ ΔΗΜΟ ΑΘΗΝΑΙΩΝ

Τι ψήφισαν στις βουλευτικές εκλογές του Ιουνίου 2023

15,5% ΤΟΥ ΔΕΙΓΜΑΤΟΣ

%



prorata |

the hub of public opinion

Member of

EUROSKOPIA
NETWORK



TÜV
AUSTRIA

EN ISO 27001:2013
No. 20201210004539

